

SALA DE 4 B

CLASES NO PRESENCIALES SEMANA DEL 24 AL 28 DE MAYO



**HOLA CHICOS!! ESTA SEMANA TRABAJAN DESDE CASA Y LOS INVITO
A CONOCER UN POQUITO DE NUESTRA HISTORIA ARGENTINA...**

**LA SEMANA PASADA HICIERON UNA HERMOSA ESCARAPELA, ¡¡¡LOS
FELICITO!!!**

¡¡¡TE ESPERO EL LUNES EN EL JARDÍN!!!


SEÑO ROXANA



COLORES PATRIOS...NUESTRA ESCARAPELA

La semana pasada, conocimos los colores de nuestra Escarapela, incluso modelamos una con porcelana fría. ¿Recuerdas los colores que usaste? ¿Son los mismos que tiene nuestra Bandera? ¿Cuántas franjas tiene la Bandera? ¿Y nuestra escarapela?

Buscar material en casa (papeles de colores celestes y blancos, arroz, cartones lana, entre otros elementos que Uds. tengan) para realizar una Escarapela con collage sobre una hoja, recuerden respetar sus colores y la cantidad de franjas, puede tener la forma que les guste, acá les muestro distintas formas de Escarapela, a modo de ejemplos, ustedes hagan la suya como les guste...



¡¡¡MANOS A LA ESCARAPELA!!!!
EL TRABAJO DEBEN LLEVARLO AL JARDÍN LA SEMANA PRÓXIMA.

CONOCIENDO MÁS SOBRE MAYO DE 1810

Investigar junto a un adulto lo que sucedió el 25 de mayo de 1810, les dejo el link de un cuento para que conozcan un poquito de nuestra historia argentina:

[25 de mayo de 1810 para niños de jardín de infantes](#)

Luego de mirarlo, el adulto preguntará: ¿Qué pasó ese día? ¿Dónde sucedió? ¿Qué te gustó del cuento?

La actividad está pensada para introducir al alumno/a en el conocimiento de los hechos sucedidos en la historia argentina.




VIERNES 28 DE MAYO FESTEJAMOS EL DÍA DE LOS JARDINES DE INFANTES

ESTE DIA LOS INVITO A COMPARTIR EL DESAYUNO JUNTOS, CADA UNO DESDE CASA, A LAS 10:30HS, UNIRSE MEDIANTE EL LINK: <http://meet.google.com/jgr-fkku-zqt>

¡TENER PREPARADA LA MOCHILA CON TODOS LOS ELEMENTOS QUE LLEVAMOS SIEMPRE Y UNA RICA MERIENDA, VAMOS A DISFRUTAR DE UN HERMOSO MOMENTO!

¡¡¡LOS ESPERO!!!





Colegio De San José
Hermanas Dominicas





SALA DE 4

PROPUESTA NO PRESENCIAL

MÚSICA

Semana del 24 de mayo

Cuento Sonoro

¡¡¡Hola Familias, hola niños y niñas!!!

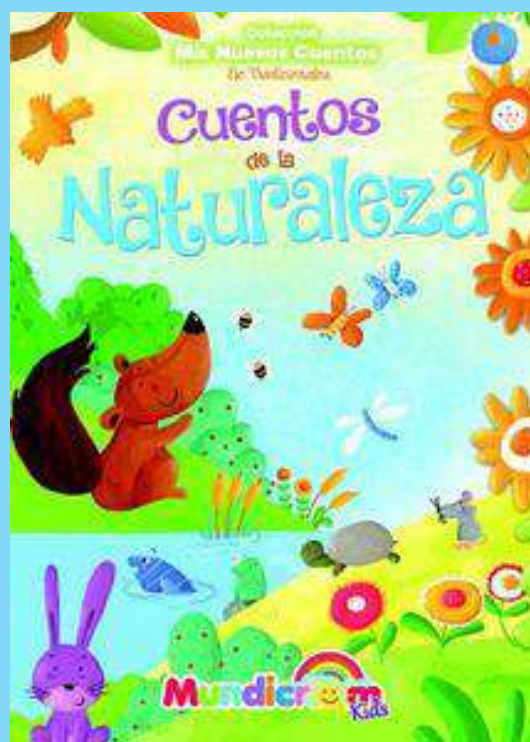
En las semanas anteriores hemos estado aprendiendo y reconociendo sonidos de la naturaleza, luego recreamos una tormenta con objetos de la casa. Por eso en esta semana no presencial les propongo sonorizar un cuento.

Van a elegir uno que tengan en casa, un adulto se los va a leer y mientras lo escuchan van a ir realizando los efectos sonoros del mismo. Para sonorizar pueden imitar los sonidos con la voz o con objetos de la casa, por ejemplo: con tubos de cartón podemos hacer la vaca, con alguna maraca una serpiente, agua con bolsas, pasos golpeando un cuaderno, etc.

Espero que disfruten mucho en familia con esta propuesta.

¡Les mando un abrazo enorme y que tengan una linda semana!

Profe Lucas






Colegio De San José
Hermanas Dominicas

**COLEGIO DE SAN JOSÉ
- HERMANAS DOMINICAS -**

EDUCACIÓN FÍSICA EN CASA

SALA DE 4

PROFESOR: FEDERICO PRZYBYTEK



¿Están listos?

¡COMENCEMOS A JUGAR!

IMPORTANTE: TODOS LOS MATERIALES SON A MODO DE EJEMPLO, SE PUEDEN REEMPLAZAR POR CUALQUIER OTRO SIMILAR QUE CUMPLA LA MISMA FUNCIÓN.

ATENCIÓN: estar lejos de cualquier objeto que te pueda lastimar o romperse.

JUGAMOS A LANZAR

MATERIALES:

- **PELOTITAS: BOLLITOS DE PAPEL, BOLLITOS DE MEDIAS, TAPITAS, PELOTITAS DE TENIS, ETC.**
- **RECIPIENTE: CAJA, CANASTO, BALDE, TACHO, ETC.**



ACTIVIDAD:

EL JUEGO CONSISTE EN LANZAR Y EMBOCAR LA MAYOR CANTIDAD DE BOLLITOS EN EL RECIPIENTE. PARA ELLO PODES COMENZAR LANZANDO DESDE CERQUITA Y LUEGO ALEJARTE. PODRÁS INVITAR A JUGAR ALGÚN INTEGRANTE DE TU FAMILIA.

PARA CADA LANZAMIENTO PODES PROBAR:

- **LANZAR CON UNA MANO**
- **LANZAR CON LA OTRA MANO**
- **LANZAR CON LAS DOS MANOS**
- **LANZAR DE ESPALDAS**
- **¿SE TE OCURRE ALGUNA FORMA DISTINTA?**



...A JUGAR!

¡QUE SE DIVIERTAN!