

SALA DE 5 B

ACTIVIDADES NO PRESENCIALES

SEMANA DEL 26 AL 30 DE ABRIL

BURBUJA 2

SEÑO BELÉN



Colegio De San José
Hermanas Dominicas



- **A contar, buscar y encontrar...jugamos con números.**

Tiramos un dado y según como cae, buscamos tantos elementos de casa, como indica el mismo. Anotamos en un papel los números que van saliendo. Al finalizar contamos cuál salió más veces, cuál salió menos veces.

Para complejizarlo: buscamos tantos elementos de la cocina, de la habitación, de color rojo, y las opciones que se les ocurran.



• Día de la tierra

El 22 de abril fue el día de la tierra. Comentamos el cuento que vimos en el Jardín: "salvar la tierra" :https://youtu.be/nD5GbUJ_x14 (Si lo desean pueden volver a verlo) y mencionamos las acciones del hombre que afectan a nuestro planeta.



En familia pensamos acciones concretas que podemos hacer en casa para cuidar el planeta. Las escribimos a modo de "reglamento" y lo colocamos en un lugar visible para todos.

Los ayudo con algunos ejemplos que trabajamos en la sala:

- Cerrar la canilla cuando nos cepillamos los dientes.
- Apagar las luces cuando dormimos o si no hay nadie.
- Juntar tapitas y donarlas.
- Si salimos a un espacio público, tirar la basura en basureros y si no hay, guardarla y tirarla cuando haya uno.

Seguro que se les ocurren muchas más...

- Momento literario

En honor a grandes escritores se celebró el día del libro y los chicos llevaron de regalo una bolsita porta-cuentos. Les pedimos que coloquen en ella cuentos y la cuelguen en la habitación, cerca de la cama.

La idea es que por las noches, antes de dormir puedan tener el hábito de la lectura de un cuento con todos los beneficios a nivel afectivo, pedagógico, literario que nos brinda esta experiencia.

Les propongo por último, clasificar nuestros libros en “sanos” y “rotos”, pensar la manera de utilizarlos correctamente y que no se dañen y arreglar los que están rotos, con ayuda de los papás, cuando tengan tiempo.



*¡Buen fin de
semana para
todos!*



©www.TuParada.com

PRONTITO NOS VOLVEMOS A ENCONTRAR...

MÚSICA

SALA DE 5

BURBUJA 2

CLASE NO PRESENCIAL

Semana: 26 al 30 de Abril

Adivina los sonidos de la casa

¡Hola Familias, hola niños y niñas!

Esta semana que deben quedarse en casa les propongo que sigamos jugando con los sonidos de la casa. Para ello deberán escuchar el siguiente video y reconocer a que objetos de los que están en casa pertenece cada sonido.

Es conveniente que, a esta actividad, la realicen escuchando cada sonido con los ojos cerrados, para así poder adivinar cada uno y después de adivinarlo, verlo en el video.

¿Están preparados?... ¡Genial! ¡A divertirse y aprender con esta hermosa propuesta!

Sonidos de la casa:

https://www.youtube.com/watch?v=hnyywsUbWOE&ab_channel=CajaMusical

Profe Lucas






Colegio De San José
Hermanas Dominicanas

**COLEGIO DE SAN JOSÉ
- HERMANAS DOMINICAS -**

EDUCACIÓN FÍSICA EN CASA

SALA DE 5

PROFESOR: FEDERICO PRZYBYTEK



¿Están listos?

¡COMENCEMOS A JUGAR!

IMPORTANTE: TODOS LOS MATERIALES SON A MODO DE EJEMPLO, SE PUEDEN REEMPLAZAR POR CUALQUIER OTRO SIMILAR QUE CUMPLA LA MISMA FUNCIÓN.

ATENCIÓN: estar lejos de cualquier objeto que te pueda lastimar o romperse.

LOS CAMINITOS DE LA AVENTURA

¡PARA SEGUIR APRENDIENDO Y DIVIRTIENDONOS JUNTOS LOS INVITO A TRANSITAR LOS MÁGICOS CAMINITOS DE LA AVENTURA!

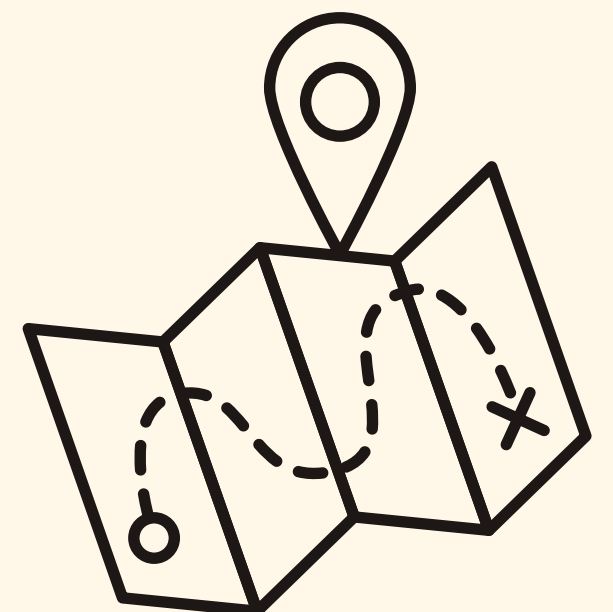
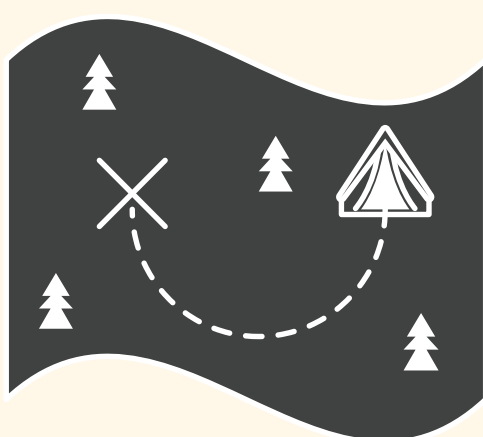


ACTIVIDAD:

Deberás inventar y construir tu propio caminito de la aventura. Para ello podrás usar materiales que se encuentren en tu casa, como por ejemplo: botellitas de plástico, hojas, almohoadones, sogas, cajas de zapatos, palito, etc.

El caminito podrá tener muchos obstáculos y desafíos que tendrás que superar para pasarlo:

- **Caminar.**
- **Correr.**
- **Saltar.**
- **Hacer equilibrio.**
- **Agacharse.**
- **Rodar.**
- **Diferentes formas de desplazarse.**



Para que les sirva de ayuda les comparto algunos ejemplos:



**...A JUGAR!
¡QUE SE DIVIERTAN!**