



Colegio De San José
Hermanas Dominicanas

Sala de 4B
Actividades no presenciales
Semana del 26 al 30 de Abril

“Conociendo mis emociones”



Mis emociones todas revueltas!!

Papis: Esta semana estuvimos trabajando las emociones (enojo, alegría, tristeza, calma, miedo, amor) mediante la lectura del cuento “El monstruo de los colores”.


Niños: Deberán ayudar al Monstruo de los colores a poner en orden sus emociones; pintando cada frasco del color que corresponde. ¿Qué emoción colocamos en el último frasco? Ese monstruo estaba muuyyy enamorado...

**RECUERDEN TRAER LAS ACTIVIDADES AL JARDIN
LA PRÓXIMA SEMANA**

Podemos escuchar y ver el cuento:

<https://youtu.be/sgHZABb9BDk>

El Monstruo de Colores



Alegría



Tristeza



Enojo



Miedo



Calma



¿Cómo me siento?

Les propongo dibujar como nos sentimos en este momento. Luego podemos pintar el frasco del color de tu emoción y colorear el monstruo.

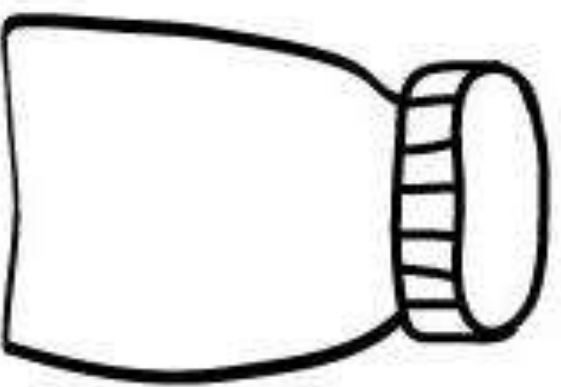
DIBUJO MI CARA



HOY ME SIENTO



COLOREO



Gracias por acompañarnos
desde casa!



Feliz fin de semana!

Seño Yuliana

MÚSICA

SALA DE 4

BURBUJA 2

CLASE NO PRESENCIAL

Semana: 26 al 30 de abril

Adivina los sonidos de la naturaleza

¡Hola Familias, hola niños y niñas!

Para esta semana que deben quedarse en casa les propongo que sigamos jugando con los sonidos de la naturaleza.

Para ello deberán escuchar el siguiente video y reconocer que es lo que emite cada sonido.

Sería conveniente que a esta actividad la hagan escuchando cada sonido con los ojos cerrados, para así poder adivinar cada uno y después de adivinarlo verlo en el video.

¿Están preparados? ¡Genial! ¡A divertirse y aprender con esta hermosa propuesta!

Sonidos de la naturaleza:

https://www.youtube.com/watch?v=noQTK4mOmlQ&ab_channel=EugeniaRomero

Profe Lucas






Colegio De San José
Hermanas Dominicanas

**COLEGIO DE SAN JOSÉ
- HERMANAS DOMINICAS -**

EDUCACIÓN FÍSICA EN CASA

SALA DE 4

PROFESOR: FEDERICO PRZYBYTEK



¿Están listos?

¡COMENCEMOS A JUGAR!

IMPORTANTE: TODOS LOS MATERIALES SON A MODO DE EJEMPLO, SE PUEDEN REEMPLAZAR POR CUALQUIER OTRO SIMILAR QUE CUMPLA LA MISMA FUNCIÓN.

ATENCIÓN: estar lejos de cualquier objeto que te pueda lastimar o romperse.

LOS CAMINITOS DE LA AVENTURA

¡PARA SEGUIR APRENDIENDO Y DIVIRTIENDONOS JUNTOS LOS INVITO A TRANSITAR LOS MÁGICOS CAMINITOS DE LA AVENTURA!

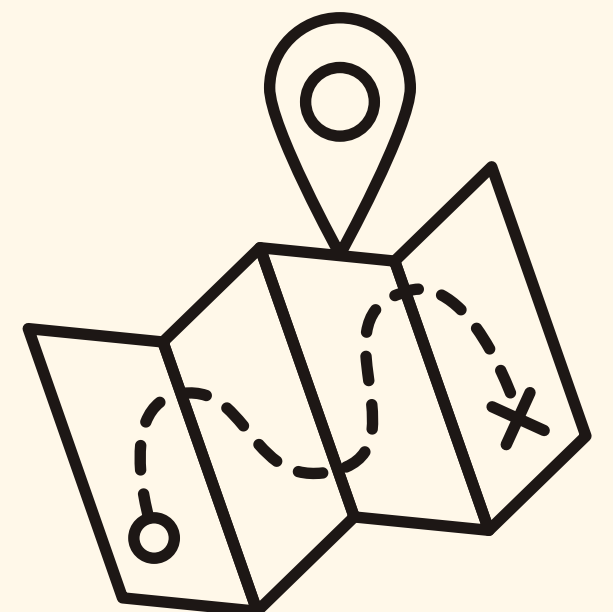
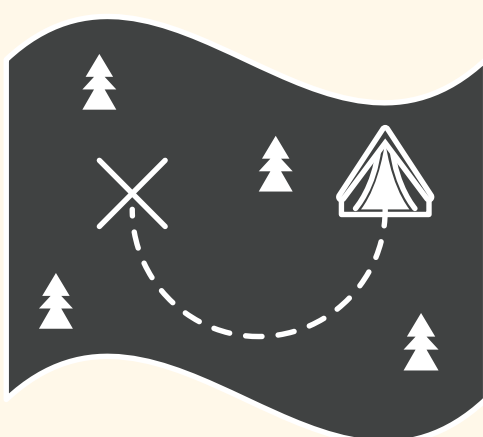


ACTIVIDAD:

Deberás inventar y construir tu propio caminito de la aventura. Para ello podrás usar materiales que se encuentren en tu casa, como por ejemplo: botellitas de plástico, hojas, almohoadones, sogas, cajas de zapatos, palito, etc.

El caminito podrá tener muchos obstáculos y desafíos que tendrás que superar para pasarlo:

- **Caminar.**
- **Correr.**
- **Saltar.**
- **Hacer equilibrio.**
- **Agacharse.**
- **Rodar.**
- **Diferentes formas de desplazarse.**



Para que les sirva de ayuda les comparto algunos ejemplos:



**...A JUGAR!
¡QUE SE DIVIERTAN!**