



SALA DE 4 A

ACTIVIDADES NO PRESENCIALES DEL 26 AL 30 DE ABRIL:



Les deseo a todos una hermosa semana, disfruten mucho con su familia y recuerden seguir cuidándose. Los espero el próximo lunes.

UN ABRAZO

Seño Romina

ESCENARIOS LÚDICOS: Los escenarios lúdicos constituyen una nueva modalidad de juego, diferente a la de los talleres, juego en rincones o juego libre con recursos; son espacios diseñados con sencillos y diversos elementos para la acción - transformación por parte del niño, no son solo un lugar para jugar sino también un espacio de aprendizaje significativo. Esta semana estuvimos trabajando en el jardín con escenarios lúdicos. Les propongo que con la ayuda de un adulto busquen objetos con los que puedan armar un escenario lúdico en casa, por ejemplo: palangana, tubos de papel higiénico, cajas, pelotas, tarros de helado, etc. Listo, ahora a imaginar, jugar y divertirse en familia.



EXPRESIÓN CORPORAL: Esta disciplina es muy importante para el nivel inicial, ya que se trata de vincular a los niños a través del lenguaje corporal para que disfruten el gusto y el placer por el movimiento expresivo.

Chicos, con ayuda de un adulto busquen pañuelos, cintas, telas y música divertida. La propuesta es, escuchar diferentes ritmos musicales y moverse libremente, utilizando los elementos que hayan encontrado.

Listo ahora a bailar y divertirse en familia.



MÚSICA

SALA DE 4

BURBUJA 2

CLASE NO PRESENCIAL

Semana: 26 al 30 de abril

Adivina los sonidos de la naturaleza

¡Hola Familias, hola niños y niñas!

Para esta semana que deben quedarse en casa les propongo que sigamos jugando con los sonidos de la naturaleza.

Para ello deberán escuchar el siguiente video y reconocer que es lo que emite cada sonido.

Sería conveniente que a esta actividad la hagan escuchando cada sonido con los ojos cerrados, para así poder adivinar cada uno y después de adivinarlo verlo en el video.

¿Están preparados? ¡Genial! ¡A divertirse y aprender con esta hermosa propuesta!

Sonidos de la naturaleza:

https://www.youtube.com/watch?v=noQTK4mOmlQ&ab_channel=EugeniaRomero

Profe Lucas






Colegio De San José
Hermanas Dominicanas

**COLEGIO DE SAN JOSÉ
- HERMANAS DOMINICAS -**

EDUCACIÓN FÍSICA EN CASA

SALA DE 4

PROFESOR: FEDERICO PRZYBYTEK



¿Están listos?

¡COMENCEMOS A JUGAR!

IMPORTANTE: TODOS LOS MATERIALES SON A MODO DE EJEMPLO, SE PUEDEN REEMPLAZAR POR CUALQUIER OTRO SIMILAR QUE CUMPLA LA MISMA FUNCIÓN.

ATENCIÓN: estar lejos de cualquier objeto que te pueda lastimar o romperse.

LOS CAMINITOS DE LA AVENTURA

¡PARA SEGUIR APRENDIENDO Y DIVIRTIENDONOS JUNTOS LOS INVITO A TRANSITAR LOS MÁGICOS CAMINITOS DE LA AVENTURA!

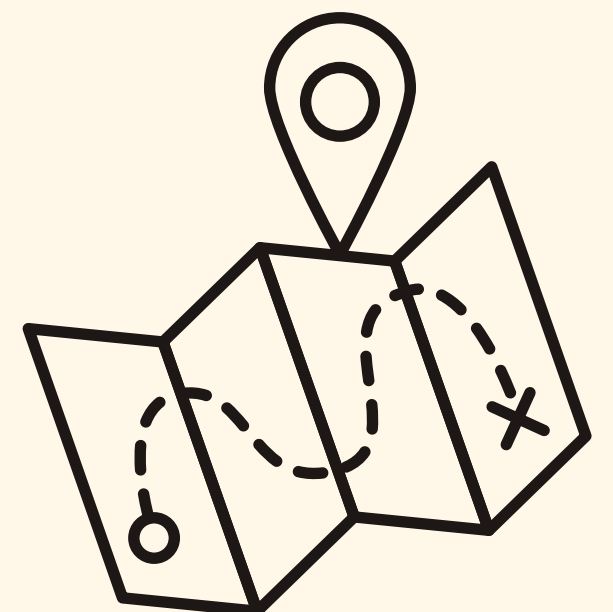
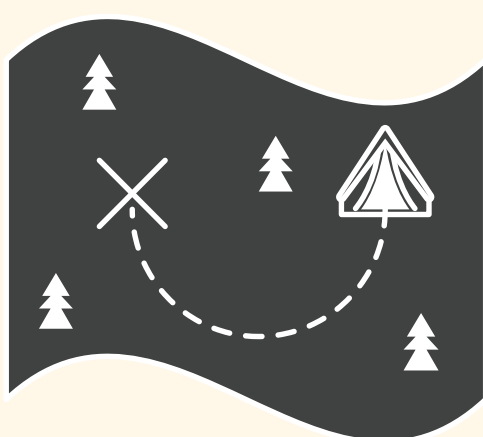


ACTIVIDAD:

Deberás inventar y construir tu propio caminito de la aventura. Para ello podrás usar materiales que se encuentren en tu casa, como por ejemplo: botellitas de plástico, hojas, almohoadones, sogas, cajas de zapatos, palito, etc.

El caminito podrá tener muchos obstáculos y desafíos que tendrás que superar para pasarlo:

- **Caminar.**
- **Correr.**
- **Saltar.**
- **Hacer equilibrio.**
- **Agacharse.**
- **Rodar.**
- **Diferentes formas de desplazarse.**



Para que les sirva de ayuda les comparto algunos ejemplos:



**...A JUGAR!
¡QUE SE DIVIERTAN!**