



Colegio De San José
Hermanas Dominicanas



**LISTOS, PREPARADOS... A
TRABAJAR!!!**

SALA: DE 3 AÑOS

DOCENTE: LUCIANA

NO PRESENCIAL: del lunes 26/04 al viernes 27/04



¡NOS ENSUCIAMOS:!

Ponemos un poco de harina en las manos de algunos de los miembros de la familia. Luego chocan los cinco con otro familiar, se dan la mano, hacen una caricia, etc. Después les preguntamos al niño/a ¿qué pasó?, ¿si esa harina fuera suciedad a donde queda?.

BAILAMOS MIENTRAS APRENDEMOS:

Observar el siguiente video <https://youtu.be/825gGELjB98>
El baile mundial del lavado de manos (UNICEF Japón). El baile muestra a los niños y niñas cómo en 20 segundos pueden lavar en forma apropiada las palmas de sus manos, uñas, dedos y muñecas. Luego repetimos copiando lo que hacen en el mismo. Después pueden practicarlo con jabón.

CARETAS DE ANIMALES:

Cómo todos los 29 de abril celebramos el día del animal, en esta fecha tan especial los invitamos a realizar un divertido juego: los alumnos deberán (y los papis también están invitados) crear su propia máscara de animal o un pico si deseas ser un ave con los elementos que tengan en casa y llevarlo al jardín para compartir una hermosa jornada con los demás compañeros (EL LUNES 03/05).

Luego conversar sobre ¿por qué son importantes los animales para nosotros?, ¿cómo debemos cuidarlos?, ¿Cuál es su preferido? ¿por qué?, etc.

ES IMPORTANTE CONTINUAR REPASANDO HÁBITOS

Como el de ir al baño solo/a, a bajarse la ropa, como también subirla sin ayuda.

Higienizarse la nariz.

Preparar la mesa para desayunar y merendar, luego guardar sus pertenencias sin ayuda, permanecer sentados cuando terminan de comer y aún hay otras personas que aún no terminaron, es un lindo momento para fomentar el diálogo.

¡DISFRUTEMOS DE ACOMPAÑARLOS, QUE ELLOS PUEDEN!



Colegio De San José
Hermanas Dominicas

**¡LES MANDO MUCHOS BESOS Y
ABRAZOS VIRTUALES!**





MÚSICA

SALA DE 3

BURBUJA 2

CLASE NO PRESENCIAL

Semana: 26 al 30 de abril

Adivina los sonidos de los animales de la granja

¡Hola Familias, hola niños y niñas!

Para esta semana que deben quedarse en casa les propongo que sigamos jugando con los sonidos de los animales.

Para ello deberán ver y escuchar el siguiente video y reconocer cada animal según el sonido que emite.

¿Están preparados? ¡Genial! ¡A divertirse y aprender con esta hermosa propuesta!

Los sonidos de los animales de la granja:

https://www.youtube.com/watch?v=8sb2QTew-bA&ab_channel=CajaMusical

Profe Lucas






Colegio De San José
Hermanas Dominicanas

**COLEGIO DE SAN JOSÉ
- HERMANAS DOMINICAS -**

**EDUCACIÓN
FÍSICA EN
CASA**

SALA DE 3

PROFESOR: FEDERICO PRZYBYTEK



¿Están listos?

¡COMENCEMOS A JUGAR!

IMPORTANTE: TODOS LOS MATERIALES SON A MODO DE EJEMPLO, SE PUEDEN REEMPLAZAR POR CUALQUIER OTRO SIMILAR QUE CUMPLA LA MISMA FUNCIÓN.

ATENCIÓN: estar lejos de cualquier objeto que te pueda lastimar o romperse.

LOS CAMINITOS DE LA AVENTURA

¡PARA SEGUIR APRENDIENDO Y DIVIRTIENDONOS JUNTOS LOS INVITO A TRANSITAR LOS MÁGICOS CAMINITOS DE LA AVENTURA!

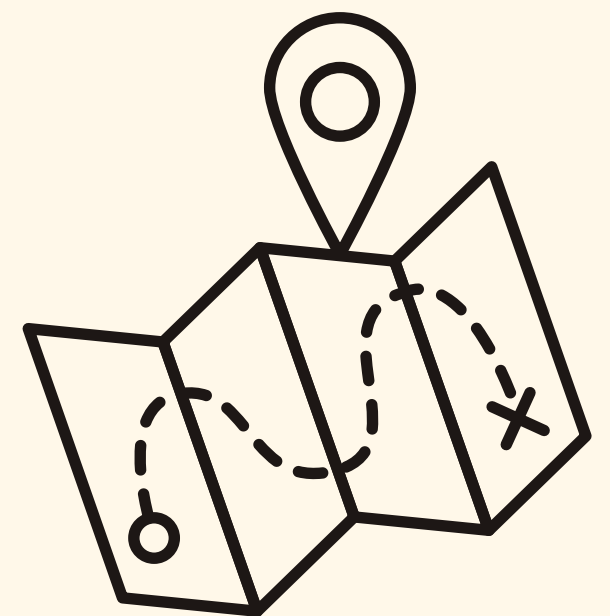
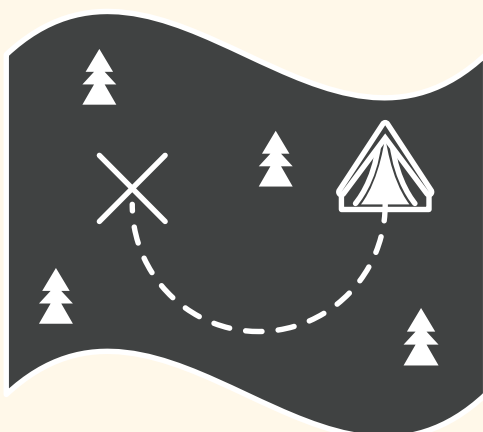


ACTIVIDAD:

Deberás inventar y construir tu propio caminito de la aventura. Para ello podrás usar materiales que se encuentren en tu casa, como por ejemplo: botellitas de plástico, hojas, almohoadones, sogas, cajas de zapatos, palito, etc.

El caminito podrá tener muchos obstáculos y desafíos que tendrás que superar para pasarlo:

- **Caminar.**
- **Correr.**
- **Saltar.**
- **Hacer equilibrio.**
- **Agacharse.**
- **Rodar.**
- **Diferentes formas de desplazarse.**



Para que les sirva de ayuda les comparto algunos ejemplos:



**...A JUGAR!
¡QUE SE DIVIERTAN!**