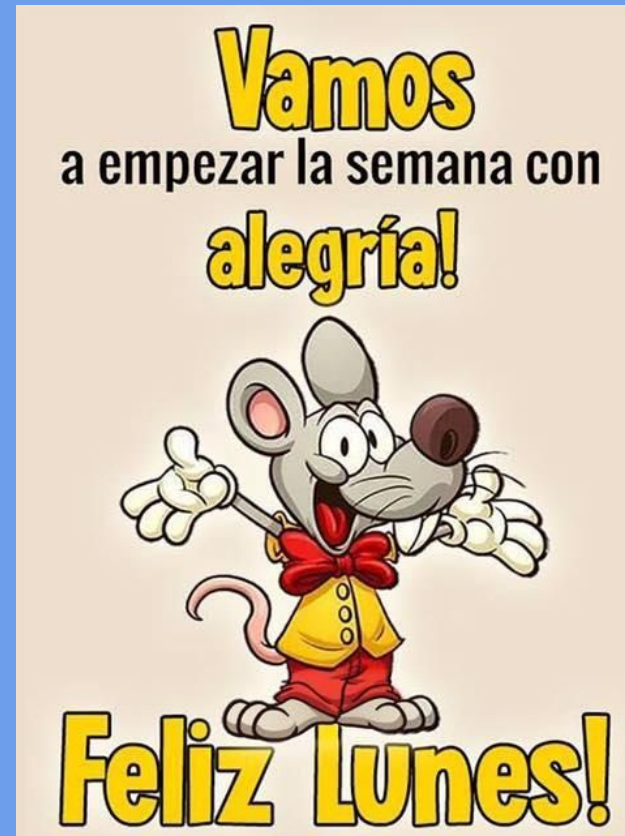




Colegio De San José - Hnas. Dominicanas  
Mariano Moreno 108 - Tel / Fax: 4222485  
[direccioninicial@csjdominicas.edu.ar](mailto:direccioninicial@csjdominicas.edu.ar)

### CLASES VIRTUALES



FAMILIAS: RECUERDEN ENVIAR EL VIDEO DE LOS NIÑOS DICIENDO COMO PUEDEN Y LES SALE EL "AVE MARIA". HAY TIEMPO  
HASTA EL VIERNES 13/11.



Colegio De San José - Hnas. Dominicanas  
Mariano Moreno 108 - Tel / Fax: 4222485  
[direccioninicial@csjdominicas.edu.ar](mailto:direccioninicial@csjdominicas.edu.ar)

### CLASES VIRTUALES

DÍAS	ACTIVIDAD
<b>LUNES</b> <b>9/11</b>	<p style="text-align: center;"><b>RECETA “DÍA DE LA TRADICIÓN”:</b></p> <p>LOS INVITAMOS A QUE PIENSEN EN FAMILIA UNA COMIDA TÍPICA QUE LES GUSTE DISFRUTAR, LUEGO EN UNA HOJA LOS NIÑOS DEBERÁN ESCRIBIR LAS CANTIDADES, LOS INGREDIENTES Y UTENSILLOS NECESARIOS (CON AYUDA DE LOS ADULTOS) Y EL PROCEDIMIENTO QUE SE SIGUE PARA LLEVARLA A CABO, DE LA MANERA MÁS SENCILLA.</p> <p style="text-align: center;">EJEMPLO:</p>



Colegio De San José - Hnas. Dominicanas  
Mariano Moreno 108 - Tel / Fax: 4222485

[direccioninicial@csjdominicas.edu.ar](mailto:direccioninicial@csjdominicas.edu.ar)

## CLASES VIRTUALES

### BRAZO DE GITANO CON FRUTAS

#### INGREDIENTES:

1 1 PELADA Y TROCEADA  
1 1 1 DE   
1/2 DE AZÚCAR


#### PREPARACIÓN:

COLOCAR EN UNA 1/2 DE AGUA  
CON 1/2 DE AZÚCAR, AGREGAR LA , EL  
 , LOS (SIN EL HOLLEJO) Y LA , COCINAR  
HASTA QUE LAS FRUTAS ESTÉN TIERNAS, LUEGO  
ESCURRIRLAS EN UN . MEZCLAR EN UN   
EL CON EL . PONER EL ALMÍBAR CON  
UN SOBRE EL , LUEGO ESPARCIR CON  
UNA EL Y, POR ÚLTIMO, COLOCAR TODAS  
LAS FRUTAS COCIDAS Y LAS ARROLLAR EL  
 , COLOCAR 24 HORAS EN EL .  
CORTAR EN RODAJAS Y SERVIR.



Colegio De San José - Hnas. Dominicanas  
Mariano Moreno 108 - Tel / Fax: 4222485  
[direccioninicial@csjdominicas.edu.ar](mailto:direccioninicial@csjdominicas.edu.ar)

## CLASES VIRTUALES

	<p>ENVIAR LA FOTO LO MÁS VISIBLE POSIBLE, YA QUE LUEGO LA SEÑO REALIZAR UN RECETARIO VIRTUAL PARA COMPARTIR ENTRE TODOS. MO OLVIDAR ESCRIBIR EL NOMBRE Y APELLIDO.</p> <p>A TRAVÉS DE ESTA ACTIVIDAD LOS ALUMNOS PUEDEN TRABAJAR Y CONTINUAR EN LA INICIACIÓN DE LA LECTO ESCRITURA Y EN MATEMÁTICAS CON EL CONTEO Y REGISTRO DE ACTIVIDADES.</p>
<p><b>MARTES</b> <b>10/11</b> <b>Música</b></p>	<p style="text-align: center;"><b>JUGAMOS AL ECO</b></p> <p>¿Saben lo que es el eco? ¿Les pasó que alguna vez estando en el lugar grande o vacío, dijeron una palabra y esa palabra retumbó como si alguien nos contestara? El eco es un sonido que vuelve a nosotros después de decirlo. Pero no vuelve entero... por lo general es sólo el final de la palabra. Los invito a conversar sobre el eco, compartir en qué lugares podría suceder este fenómeno.</p> <p>Luego vamos a jugar al eco: el adulto dice algunas palabras y el niño debe repetir la parte final, haciendo el eco. Por ejemplo: “Milanesa”... “esa... esa...” Luego de decir algunas palabras, podemos comenzar a cambiar la entonación, la intensidad, decirlo como pregunta, como exclamación, con el final más fuerte o más suave, decir la palabra cantada, etc. El eco debe repetir con la misma intención y entonación. ¡Las palabras pueden ser cada vez más difíciles! ¡A divertirse!</p> <p>- Como evidencia, pueden enviar una breve grabación de audio haciendo el juego.</p> 



Colegio De San José - Hnas. Dominicanas  
Mariano Moreno 108 - Tel / Fax: 4222485  
[direccioninicial@csjdominicas.edu.ar](mailto:direccioninicial@csjdominicas.edu.ar)

## CLASES VIRTUALES

**MIÉRCOLES**


**11/10**

### VIDEOLLAMADA:

GRUPO 1 (11 A 11:30HS): <https://meet.google.com/svt-kjaz-nvx>

GRUPO 2 (16 A 16:30HS): <https://meet.google.com/iea-pmuc-xcv>

**MATERIALES:** VARIAS FIGURAS CORTADAS PREVIAMENTE DE PAPELES DE COLORES O PINTADAS, (CUADRADOS, RECTÁNGULOS, TRIÁNGULOS Y CÍRCULOS).



**ACTIVIDAD:** OBSERVAMOS Y ESCUCHAMOS CON MUCHA ATENCIÓN EL SIGUIENTE VIDEO: <https://youtu.be/bqKDWm7wO3Y>

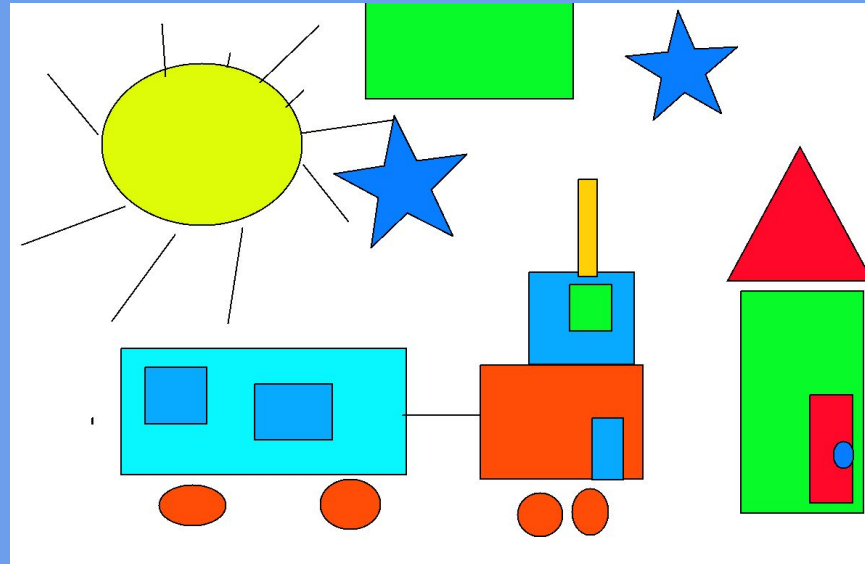
LUEGO REPASAMOS LAS FIGURAS Y SUS CARACTERÍSTICAS.

DESPUÉS CON LAS FIGURAS PREVIAMENTE RECORTADAS ARMAMOS NUESTRA OBRA DE ARTE.



Colegio De San José - Hnas. Dominicanas  
Mariano Moreno 108 - Tel / Fax: 4222485  
[direccioninicial@csjdominicas.edu.ar](mailto:direccioninicial@csjdominicas.edu.ar)

## CLASES VIRTUALES





Colegio De San José - Hnas. Dominicanas  
Mariano Moreno 108 - Tel / Fax: 4222485

[direccioninicial@csjdominicas.edu.ar](mailto:direccioninicial@csjdominicas.edu.ar)

## CLASES VIRTUALES

**JUEVES**

**12/10**

**Educación Física**

**“ A jugar en familia”**



**Tu cuerpo y el mío:**

**Un adulto se encargará de distribuir por la casa cartelitos con nombres de las partes del cuerpo.**

**Luego deberán desplazarse por la casa caminando, saltando o bailando y detenerse donde haya un cartel, (a partir de ahora cada cartel será una estación).**

**El adulto leerá, por ejemplo, “rodilla” y deberán ponerse en contacto rodilla con rodilla por unos segundos, luego pasarán a la otra estación: “mano” “brazo” “codo”, etc. y así hasta culminar. Para que sea aún más divertido podemos incluir música:**

**<https://www.youtube.com/watch?v=eFdUXU9ZGI>**



Colegio De San José - Hnas. Dominicanas  
Mariano Moreno 108 - Tel / Fax: 4222485  
[direccioninicial@csjdominicas.edu.ar](mailto:direccioninicial@csjdominicas.edu.ar)

## CLASES VIRTUALES

**VIERNES**

**13/11**

**Catequesis**

**“ANGEL DE LA GUARDA”.**

**BUSCAMOS EL ANGELITO QUE REALIZAMOS LA SEMANA PASADA, PENSAMOS QUE NOMBRE PODEMOS ELEGIR.**

**EN UNA HOJA SI DESEAN LO DIBUJAN Y ESCRIBEN SU NOMBRE, LUEGO LE HACEN UN PETICIÓN ESPECIAL O UN AGRADECIMIENTO. AL FINALIZAR DECIMOS LA ORACIÓN DEL ÁNGEL.**







Colegio De San José - Hnas. Dominicanas  
Mariano Moreno 108 - Tel / Fax: 4222485  
[direccioninicial@csjdominicas.edu.ar](mailto:direccioninicial@csjdominicas.edu.ar)

### **CLASES VIRTUALES**

**Familias se solicita enviar las evidencias (fotos o vídeos) acompañado de una descripción de cómo fue resuelta la actividad, qué dificultades presentó el alumno, si lo resolvió con o sin ayuda, si lo disfrutó o no y lo que crean conveniente informarme. De este modo se podrá hacer un mejor registro de los aprendizajes.**

**Colocar en el asunto el nombre y apellido del alumno.**

**Para música y educación física deben enviarlos en un correo aparte, colocando en el asunto el NOMBRE DE LA MATERIA + nombre del alumno.**