



Colegio De San José - Hnas. Dominicanas
Mariano Moreno 108 - Tel / Fax: 4222485
direccioninicial@csjdominicas.edu.ar

CLASES VIRTUALES

*¡BIENVENIDOS... ¡COMENZAMOS OTRA SEMANA MÁS PARA SEGUIR
APRENDIENDO Y DIVERTIRNOS MUCHO!*

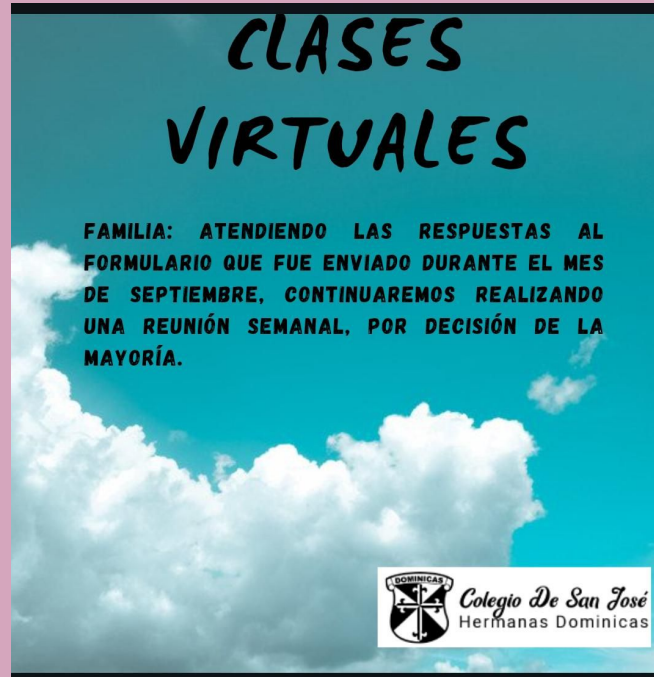
LOS FELICITO POR QUE ESTAN TRABAJANDO MUY BIEN...





Colegio De San José - Hnas. Dominicanas
Mariano Moreno 108 - Tel / Fax: 4222485
direccioninicial@csjdominicas.edu.ar

CLASES VIRTUALES



QUERIDAS FAMILIAS:

LUEGO DE LA DEVOLUCIÓN DE LAS ENCUESTAS, SE DETERMINÓ A MODO DE PRUEBA LA SEMANA QUE VIENE REALIZAR UNA VIDEOLLAMADA A LA MAÑANA Y OTRA A LA TARDE.

A CONTINUACIÓN LES INFORMO COMO QUEDARON CONFORMADOS LOS GRUPOS:



Colegio De San José - Hnas. Dominicanas
Mariano Moreno 108 - Tel / Fax: 4222485

direccioninicial@csjdominicas.edu.ar

CLASES VIRTUALES

“ GRUPO 1, MIÉRCOLES 07/10 DE 11 A 11:30 HS”

1. ACEVE MIRANDA CASCO, ALFONSINA
2. BRAVO SOSA, EMMA GERALDINA
3. BUSTO RUIZ, AMANDA
4. CONTRERAS BUSTO AMANTE, MARIA EMILIA
5. FRANCO HEILAND, LEANDRO ISAAC
6. GOMEZ, IGNACIO BENJAMIN
7. GONZALEZ BUTELER, LAUTARO
8. MIRANDA TISEIRA, ALMA
9. QUEVEDO ROMERO, BAUTISTA MATHEO
10. RISSO MEUBRY, CATALINA
11. ROLDAN MATEO
12. RUIZ LUCERO, DELFINA
13. RUIZ PILDAL, IGNACIO
14. SOROL, VALENTINA

“ GRUPO 2, MIÉRCOLES 07/10 DE 16 A 16:30HS”

1. CARDO SAENZ, RENATA GUILLERMINA
2. DINELLA BUSTOS, BRUNO AGUSTIN
3. FAJARDO CANELO, OSCAR HUGO
4. GARAY, LOLA GINA
5. GONZALEZ BUTELER, LAUTARO
6. GUTIERREZ, LISANDRO VALENTINO
7. HÜNICKEN GAGLIARDI, MARIA PAZ
8. MORENO, LUCIA
9. PEÑA CRAVERO PILAR
10. PERALTA SANCHEZ, OCTAVIO BENJAMIN
11. RACCA ANTUÑA, ELENA
12. REYNA, SEBASTIAN
13. ROMAN LESCHIERA, JOSEFINA VICTORIA
14. ZARATE, SOFIA ANUNCIACION




Colegio De San José - Hnas. Dominicanas
Mariano Moreno 108 - Tel / Fax: 4222485
direccioninicial@csjdominicas.edu.ar

CLASES VIRTUALES

FAMILIAS LOS INVITAMOS A OBSERVAR EL SIGUIENTE VIDEO (EL MISMO ES NECESARIO PARA REALIZAR LUEGO LA ACTIVIDAD DE CATEQUESIS EL DIA VIERNES):

<https://drive.google.com/file/d/1sOpLQ4INf5J60sJYiFsB3VQzWaiUyeYg/view?usp=sharing>



SALUDOS EQUIPO PASTORAL.



Colegio De San José - Hnas. Dominicanas
Mariano Moreno 108 - Tel / Fax: 4222485
direccioninicial@csjdominicas.edu.ar

CLASES VIRTUALES

FECHA	ACTIVIDAD	IMÁGEN
LUNES 05/10	<p>¡JUEGO DE EMBOQUE!</p> <p>MATERIALES:</p> <ul style="list-style-type: none">● HOJA Y LÁPIZ PARA PODER REGISTRAR EN UNA TABLA LOS PUNTOS DE LOS PARTICIPANTE EN CADA TIRO.● UN RECIPIENTE POR JUGADOR (CAJA, BALDE, ETC.)● 10 ELEMENTOS PEQUEÑOS PARA CADA JUGADOR (TAPITAS, BOLITAS DE PAPEL, CORCHOS, PELOTITAS, ETC). <p>MUCHAS GANAS Y BUENA PUNTERÍA...</p> <p>AHORA SI... ¡A JUGAR!</p> <ul style="list-style-type: none">● Colocar los recipientes en el suelo.● Elegir entre los participantes el lugar en el que van a ubicarse para tirar los elementos y marcarlo.● Cuando uno de los jugadores de la señal, "¡a embocar!", todos al mismo tiempo, tienen que tirar las tapas o corchos y poner toda su energía y atención para que la mayoría de ellos entre en los recipientes.● Luego de cada tiro, se deben contar los elementos embocados y registrarlos en la tabla. (como quieran, con cruces, rayas, puntos, números)<ul style="list-style-type: none">● Fíjense: ¿quién ganó?, ¿sin contar los puntos, podemos saberlo?● Anotamos los totales (números) con ayuda de los adultos.● Recuerden enviar foto...¡espero que se diviertan! <p>ESTA PROPUESTA DE JUEGO MATEMÁTICO OFRECE ACTIVIDADES A PARTIR DE LAS CUALES LOS CHICOS TENDRÁN LA OPORTUNIDAD DE ACTUAR Y REFLEXIONAR SOBRE SUS ACCIONES- RECUPERANDO LO SUCEDIDO DURANTE EL JUEGO- COMO ASÍ TAMBIÉN ANTICIPAR O PREVEER LO QUE OCURRIRÁ (CONTANDO, USANDO NÚMEROS, COMPARANDO CANTIDADES, RELACIONÁNDOLAS Y DÁNDOLES SENTIDO).</p>	 



Colegio De San José - Hnas. Dominicanas
Mariano Moreno 108 - Tel / Fax: 4222485
direccioninicial@csjdominicas.edu.ar

CLASES VIRTUALES

MARTES 06/10
Música



EL PATO RENATO

Hoy vamos a escuchar un audio-cuento. Para eso, tenemos que estar muy atentos y tener nuestros oídos preparados para poder conocer toda la historia: https://drive.google.com/file/d/1rTeEBXquci0yMur24Bnd_lrHVPGu4vN_/view?usp=sharing

Después de escuchar el cuento, en este video aprenderemos juntos una canción:
<https://drive.google.com/file/d/1iK-PJ2jELpQkC80ATmdjldl8uqgzFv8D/view?usp=sharing>

(Esta semana no es necesario enviar evidencias, continuaremos trabajando esta canción en las próximas clases.)



Colegio De San José - Hnas. Dominicanas
Mariano Moreno 108 - Tel / Fax: 4222485
direccioninicial@csjdominicas.edu.ar

CLASES VIRTUALES

**MIÉRCOLES
07/10**

VIDEOLLAMADA:

GRUPO 1: <https://meet.google.com/pok-airg-xxk> (11 A 11:30HS)

GRUPO 2: <https://meet.google.com/bge-anzq-kbf> (16 A 16:30HS)

¡ ARMAMOS NUESTRO MONSTRUO!

MATERIALES:

- ★ UNA HOJA
- ★ LAPICES, CRAYONES, FIBRAS, ETC.
- ★ SI NO PUEDEN PARTICIPAR DE LA VIDEOLLAMADA, ADEMÁS DEBEN TENER EN UNA BOLSITA CON LOS NÚMEROS DEL 1 AL 6 (DEBEN SER CON NÚMEROS ESCRITOS Y PUNTITOS CORRESPONDIENTE AL MISMO).
- ★ TAMBIÉN, SI NO PUEDEN PARTICIPAR, EN OTRA BOLSITA DEBEN DIBUJAR EN DISTINTOS CUADRADITOS (CON AYUDA DE LOS ALUMNOS): UN OJO, UNA BOCA, UNA NARIZ, UN PIE, UN BRAZO, UNA OREJA.

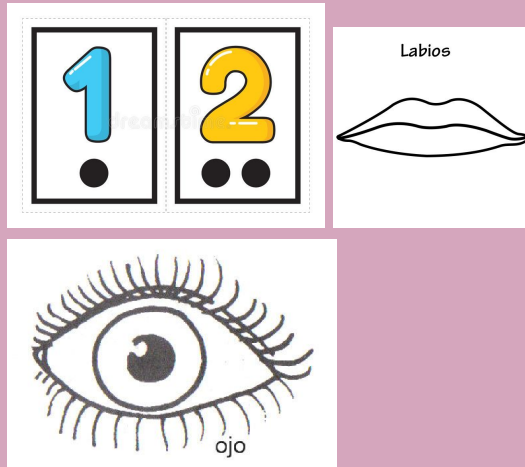
MODO DE EJEMPLO:





Colegio De San José - Hnas. Dominicanas
Mariano Moreno 108 - Tel / Fax: 4222485
direccioninicial@csjdominicas.edu.ar



CLASES VIRTUALES



A JUGAR...

- PRIMERO EL ADULTO LE VA A PEDIR AL NIÑO QUE DIBUJE SOLAMENTE LA SILUETA DE UN MONSTRUO.

EJEMPLO:





Colegio De San José - Hnas. Dominicanas
Mariano Moreno 108 - Tel / Fax: 4222485

direccioninicial@csjdominicas.edu.ar

CLASES VIRTUALES

- LUEGO SE SACARÁ DE UNA BOLSITA UNA IMAGEN, POR EJEMPLO EL OJO. SEGUIDAMENTE SE SACARÁ EL NÚMERO, POR EJEMPLO TRES, ENTONCES EL ALUMNO DEBERÁ DIBUJAR TRES OJOS A SU MONSTRUO Y ASÍ HASTA DIBUJAR TODOS. (EN LA VIDEOLLAMADA ESTO LO REALIZARÁ LA DOCENTE)
- AL FINALIZAR PUEDEN COLOREAR SU DIBUJO.
- RECUERDEN ENVIAR REGISTRO TANTO PARTICIPEN O NO A LA LLAMADA.

**JUEVES
08/10
Educación Física**

JUEGO LIBRE

Hoy vamos a jugar con el juguete construido la clase pasada.

Les propongo inventar un juego donde el protagonista sea el juguete creado por ustedes con materiales reciclados.

Consigna: juego libre, esto quiere decir que pueden jugar al juego que mas les guste incluyendo el juguete creado la semana pasada.





Colegio De San José - Hnas. Dominicanas
Mariano Moreno 108 - Tel / Fax: 4222485

direccioninicial@csjdominicas.edu.ar

CLASES VIRTUALES

VIERNES 09/10
Catequesis

¿QUIÉN ES LA VIRGEN MARÍA?

LOS INVITAMOS A VER EL SIGUIENTE VIDEO, EN EL MISMO AL FINALIZAR SE ENCUENTRA LA ACTIVIDAD A REALIZAR.

<https://drive.google.com/file/d/1ZK7ZXqk38-eS-ertpFHwdAYl2rWqewlf/view?usp=sharing>

NO OLVIDEN ENVIAR LOS REGISTROS.



Familias a partir de esta segunda etapa se solicita enviar las evidencias (fotos o vídeos) acompañado de una descripción de cómo fue resuelta la actividad, qué dificultades presentó el alumno, si lo resolvió con o sin ayuda, si lo disfrutó o no y lo que crean conveniente informarme. De este modo se podrá hacer un mejor registro de los aprendizajes.

Colocar en el asunto el nombre y apellido del alumno.

Materias especiales deben enviarlos en un correo aparte, colocando en el asunto Música o Educación Física + nombre del alumno.

Seño Luciana: eduvirtuals4a@csjdominicas.edu.ar