









## Colegio De San José - Hnas. Dominicas

Mariano Moreno 108 - Tel / Fax: 4222485

[direccioninicial@csjdominicas.edu.ar](mailto:direccioninicial@csjdominicas.edu.ar)

Como es de público conocimiento por el avance del coronavirus en la Argentina, el gobierno anunció la suspensión de las clases hasta el 31 de marzo. Por este motivo y para no cambiar las rutinas que los niños comenzaron a adquirir en el jardín, es que hemos planificado una serie de actividades para trabajar en casa.







Rutinas diarias:	
<ul style="list-style-type: none"><li>Levantarse en el horario habitual, como cuando asiste al jardín, así cuando regrese a clases no sentirá un cambio brusco en su rutina.</li></ul>	
<ul style="list-style-type: none"><li>Permitirle vestirse solo, asistirlo sólo si es necesario.</li></ul>	
<ul style="list-style-type: none"><li>Continuar ejercitando la independencia en el momento de ir al baño (promover que se higienice solo).</li></ul>	
<ul style="list-style-type: none"><li>Preparar juntos el cepillo y la pasta dental para que el niño cepille solo sus dientes.</li></ul>	
<ul style="list-style-type: none"><li>Higienizarse correctamente las manos utilizando la toalla que lleva al jardín para secarse.</li></ul>	
<ul style="list-style-type: none"><li>Poner la mesa para desayunar (utilizando los utensilios de la mochila (mantel, servilleta, plato, vaso). Dar gracias con esta oración: <b>Niño Jesús nacido en Belén bendice esta mesa y a nosotros también.</b> Desayunar (es importante que logre esperar terminar la oración antes de comenzar) al finalizar, guardar, de manera ordenada, los elementos en la mochila.</li></ul>	



## Colegio De San José - Hnas. Dominicás

Mariano Moreno 108 - Tel / Fax: 4222485

[direccioninicial@csjdominicas.edu.ar](mailto:direccioninicial@csjdominicas.edu.ar)

<ul style="list-style-type: none"><li>Tirar la basura en el basurero.</li></ul>	<p>Deposito la basura en un basurero</p> 
<ul style="list-style-type: none"><li>Realizar la actividad planificada asignada para este día.</li></ul>	
<ul style="list-style-type: none"><li>Jugar libremente, con sus juguetes y luego cantar <b><i>“a guardar, a guardar, cada cosa en su lugar, sin romper, sin romper que mañana hay que volver”</i></b>.</li></ul>	
<ul style="list-style-type: none"><li>Ayudar a poner o levantar la mesa.</li></ul>	
<ul style="list-style-type: none"><li>Antes de ir a dormir, revisar la mochila y dejar preparada la ropa para el día siguiente.</li></ul>	
<ul style="list-style-type: none"><li>Bañarse antes de ir a la cama.</li></ul>	
<ul style="list-style-type: none"><li>Leer un cuento/ Poesía/ jugar a las adivinanzas...</li></ul>	




### Colegio De San José - Hnas. Dominicás



Mariano Moreno 108 - Tel / Fax: 4222485

[direccioninicial@csjdominicas.edu.ar](mailto:direccioninicial@csjdominicas.edu.ar)

- Rezar el Ángel de la guarda antes de dormir.



**Querida familia:** seguramente esta tarea te sorprendió, pero son hábitos que se trabajan a diario en el jardín, es muy importante ponerlos en práctica en casa para que los pequeños los vayan incorporando progresivamente. Las letras, los números, las formas, los colores, etc. los irán aprendiendo a lo largo del año, pero el tiempo, la dedicación, el amor y la felicidad de compartir en familia sólo lo disfrutará en casa y con ustedes.








<b>Fecha</b>	<b>Actividades:</b> para realizarlas utilizarán los materiales que tengan disponibles en su casa, hojas de papel, cartulina, diario, afiche, crayones, fibras, lápices de colores, témperas, acuarelas, plasticola, etc. <i>(los que se detallan son a modo de ejemplo).</i>	
<b>Día 17/3</b>	<b>Dactilopintura:</b> mezclar dos cucharadas de harina, unas gotas de pintura (témpera, plasticola, colorante, etc.) con un poco de agua; luego dibujar sobre una hoja, libremente, utilizando los dedos como si fueran pinceles.	
<b>Día 18/3</b>	<b>Modelar con masa de sal:</b> Mezclar 1 vaso de sal fina, 2 vasos de harina y agua (cantidad necesaria) se le puede dar color utilizando colorante o témpera. Luego de modelar, hacer una bola con la masa y colocarla en una bolsa en la heladera, para su conservación)	



## Colegio De San José - Hnas. Dominicicas

Mariano Moreno 108 - Tel / Fax: 4222485

[direccioninicial@csjdominicas.edu.ar](mailto:direccioninicial@csjdominicas.edu.ar)



<p><b>Día 19/3</b></p>	<p><b>Día de San José:</b> rezar en familia la jaculatoria “<b>San José patrono de nuestro colegio, mira este rebaño que tanto te pertenece</b>”.</p> <p><b>Sala de 3:</b> un adulto dibuja a San José y los/las niños/as decoran la imagen, pintando o haciéndole un marco con papeles de colores.</p> <p><b>Sala de 4:</b> Observar una imagen de San José e intentar dibujarlo y pintarlo.</p> <p><b>Sala de 5:</b> Ver el video: San José, padre adoptivo de Nuestro Señor Jesucristo <a href="https://www.youtube.com/watch?v=EltG6yhaDu8">https://www.youtube.com/watch?v=EltG6yhaDu8</a> Luego dibujar y pintar a san José.</p>	
<p><b>Día 20/3</b></p>	<p><b>Decorar un tubo de cartón:</b> utilizar un tubo de rollo de papel higiénico, trozar papeles de colores (glasé, revistas, afiche, folletos, etc.) y pegarlos con plasticola o engrudo (agua + harina) sobre el tubo de cartón. El mismo se utilizará para hacer un móvil para ornamentar la sala.</p>	
<p><b>Día 24/3</b></p>	<p><b>Otoño:</b> juntar hojas de árboles o plantas que tengan en casa y ponerlas a secar. Cuando vuelvan al jardín las traerán en una bolsita con nombre para realizar una actividad.</p>	
<p><b>Día 25/3</b></p>	<p><b>Así soy yo:</b> <b>Sala de 3:</b> dibujarse en una hoja. <b>Sala de 4:</b> mirar una foto y luego dibujarse y colorearse. <b>Sala de 5:</b> mirarse en el espejo, dibujarse y pintarse en una hoja.</p>	
<p><b>Día 26/3</b></p>	<p><b>Mi color favorito es:</b> <b>Sala de 3:</b> pegar papelitos del color preferido. <b>Sala de 4:</b> realizar un dibujo y pintarlo utilizando sólo el color preferido. <b>Sala de 5:</b> buscar en revistas imágenes que estén pintadas con mi color preferido, recortarlas y pegarlas en una hoja.</p>	
<p><b>Día 27/3</b></p>	<p><b>Modelar:</b> <b>Sala de 3:</b> manipular libremente masa de sal <b>Sala de 4:</b> manipular libremente la masa y luego tratar de armar figuras.</p>	
<p><b>Día 30/3</b></p>	<p><b>Había una vez...:</b> mamá o papá lee un cuento y luego el/la niño/a lo relata mirando las imágenes como apoyo. <b>Sala de 3:</b> Contar un cuento corto y que sea conocido por el/la niño/a. <b>Sala de 4:</b> contar un cuento clásico conocido por el/la niño/a. <b>Sala de 5:</b> Contar un cuento maravilloso conocido por el/la niño/a.</p>	



## Colegio De San José - Hnas. Dominicas

Mariano Moreno 108 - Tel / Fax: 4222485

[direccioninicial@csjdominicas.edu.ar](mailto:direccioninicial@csjdominicas.edu.ar)

<b>Día</b> <b>31/3</b>	<b>Trozar o recortar:</b> <b>Sala de 3:</b> trozar hojas de revistas con los dedos y luego pegarlos en una hoja. <b>Sala de 4:</b> recortar papeles de colores y pegarlos en una hoja. <b>Sala de 5:</b> recortar figuras de una revista infantil y pegarlas en una hoja.	 
<b>Nota:</b> las hojas (tamaño legal/ oficio/ A4 o las que tengan en casa) se usarán de manera horizontal, los papás escribirán el nombre del/a alumno/a en el borde superior izquierdo en letra mayúscula de imprenta; al regresar a clases traerán las actividades plásticas resueltas, dentro de un folio o sobre con nombre. Muchas gracias		

**Algunos juegos para pasar estos días en casa:** para desarrollar, la imaginación, la creatividad y el lenguaje oral

- Encontrar formas en las nubes. Encontrar formas en manchas de pintura.
- Dibujar en una mesa con polenta o harina.
- Jugar en la oscuridad con una linterna.
- Dibujar sobre el vidrio empañado. Hacer morisquetas en el espejo.
- Jugar al veo – veo. Describir cosas.
- Mirar fotos. Mirar por la ventana y contar lo que ve. Mirar imágenes de cuentos o revistas y contar lo que ve. Inventar cuentos.
- Jugar con las cosas de la cocina. Disfrazarse. Imitar movimientos. Imitar animales (sonidos y movimientos)
- Escuchar música. Bailar. Cantar canciones inventadas o conocidas.
- Armar rompecabezas. Juegos de memoria, lotería, recorridos, oca, cartas.
- Clasificar los juguetes. Ordenar la ropa.
- Jugar a las adivinanzas. Adivinar que hay en una bolsita de tela solo tocando el objeto.
- Construir con bloques o cajas.

Atte. Dirección Inicial